



ACCESSOIRES

CARTE RELAIS

- 1 accès ou 1 alerte supplémentaire
- Jusqu'à 3 cartes supplémentaires à partir de la centrale 1 porte
- Solution ultra économique pour piloter plusieurs portes sans multiplier le matériel



12-0110 : Carte relais pour la centrale 1 porte (03-0102)



CARACTÉRISTIQUES TECHNIQUES

ALIMENTATION

12 à 24 V DC / 50 mA

CÂBLAGE

4 fils (2 paires torsadées)
Ø 8/10° - Distance max : 100 m

DIMENSIONS (L X H X P)

74 x 59 x 18 mm

ENVIRONNEMENT

Température de fonctionnement
-10° C à +45° C
Indice Protection IP40

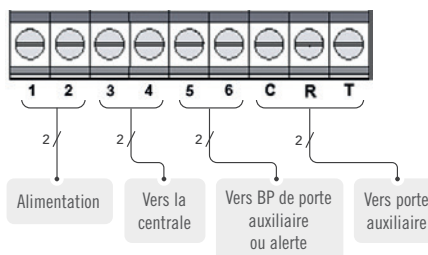
TEMPORISATION DE RETARD

de 0 à 90 sec. (environ)

TEMPORISATION D'OUVERTURE


de 0,2 à 60 sec. (environ)
+ 1 alerte

SCHÉMA SIMPLIFIÉ



CARTE D'EXTENSION

- Ajout de matériel à la centrale 2 portes
- Permet de passer de 2 à 4 accès et alertes



12-0109 : Carte extension pour la centrale 2 portes (03-0101)

CARACTÉRISTIQUES TECHNIQUES

ALIMENTATION

Par la centrale de gestion
03-0101

CÂBLAGE

135 x 45 x 20 mm

ENVIRONNEMENT

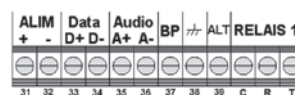
Température de fonctionnement
-10° C à +45° C
Indice Protection IP40

TEMPORISATION D'OUVERTURE

de 0,2 à 99 sec. (environ)
+ 2 alertes

SCHÉMA SIMPLIFIÉ

Accès 3



Accès 4

