

Informations et instructions pour les résidents



**BESOIN D'AIDE ?
NOUS SOMMES LÀ POUR VOUS !**

INTRATONE SUPPORT

T (+31) 20 788 3401

E support@intratone.nl

Consultez également le site web : www.intratone.be

**VOTRE
NOUVEAU
PARLOPHONE**



LES AVANTAGES DE VOTRE NOUVEAU PARLOPHONE

SIMPLE

Ouvrez la porte de l'immeuble sans vous lever du canapé, depuis votre balcon, votre salle de bain ou de l'autre bout du pays.

SÛR

Vous pouvez faire croire aux visiteurs que vous êtes chez vous même si vous ne l'êtes pas.

PRATIQUE

Laissez entrer votre visiteur pendant que vous êtes sur la route, ou parlez avec le livreur de colis pour lui indiquer où le déposer en votre absence.

PLUS BESOIN DE COMBINÉS DANS LES APPARTEMENTS

Vous pouvez ouvrir la porte de l'immeuble avec votre propre appareil : téléphone fixe, smartphone ou même iPad/tablette.



NE SOYEZ PAS SURPRIS:

Votre interphone vous appellera à partir d'un numéro français (commençant par le code du pays +33...). Les appels s'effectuent sans frais supplémentaires.

TIP!


Pensez à enregistrer le numéro de téléphone dans votre répertoire pour les appels futurs sous "Porte d'entrée", par exemple. Vous saurez ainsi la prochaine fois qu'il s'agit de votre interphone.

COMMENT CA MARCHE?


AVEC L'APPLICATION GRATUITE "MON INTERPHONE"




VOTRE APPLICATION SONNE
et une notification vous invite à décrocher




EN ACCEPTANT L'APPEL
vous pouvez voir et parler à votre visiteur




SUR VOTRE SMARTPHONE OU TABLETTE
Vous choisissez d'ouvrir la porte en appuyant sur l'icône de la porte .
Pour refuser l'accès, il suffit de raccrocher 
(en appuyant sur le bouton rouge).



OUVREZ AUSSI SANS L'APPLICATION, SUR LES TÉLÉPHONES FIXES OU PORTABLES



VOTRE TÉLÉPHONE FIXE OU MOBILE SONNE
décochez le téléphone, parlez à votre visiteur et appuyez sur la touche étoile  pour ouvrir la porte ou raccrochez pour refuser l'entrée



Intratone-App
"Mon interphone Intratone"