

Informacje i instrukcja obsługi dla mieszkańców



Twój nowy system domofonowy



POBIERANIE I INSTALOWANIE


1 Pobieranie na smartfonie lub tablecie

Zainstaluj bezpłatną aplikację w App Store (iPhone) lub Play Store (Android). Wyszukaj „My intratone App”.



2 Instalowanie

„Otwórz” aplikację, a pojawi się następujący ekran. Kliknij opcję „Przejdź dalej”.



3 Ustawianie numeru telefonu

Wpisz numer swojego telefonu komórkowego. Otrzymaś wiadomość SMS z potwierdzeniem na swój telefon komórkowy.



4 Wpisanie kodu potwierdzającego

Wpisz kod otrzymany w wiadomości SMS. Ma to na celu sprawdzenie, czy podłączony został prawidłowy numer telefonu. Kliknij opcję „Sprawdź”.



5 Konfigurowanie

Możesz teraz (lub później) dostosować aplikację zgodnie ze swoimi preferencjami.



6 Gotowa do użytkowania

Aplikacja została prawidłowo zainstalowana i można z niej korzystać. Kliknij opcję „Zakończ”.



CODZIENNE UŻYTKOWANIE

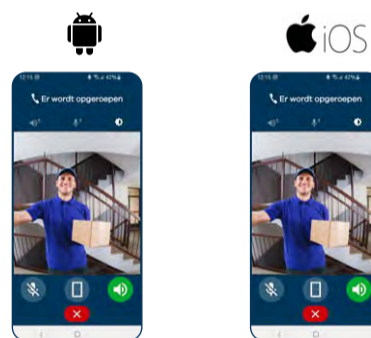
Użytkownicy aplikacji (na smartfonie lub tablecie)





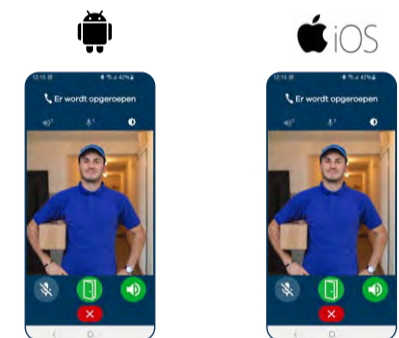
1
DOMOFON DZWONI
Uruchomi się aplikacja Intratone na smartfonie (lub tablecie)



2
ODBIERAJĄC POŁĄCZENIE
możesz zobaczyć osobę odwiedzającą i z nią rozmawiać (osoba odwiedzająca nie widzi Cię)



3
ZA POMOCĄ SMARTFONU
otworzysz drzwi, naciskając  (zielony) przycisk z drzwiami.
Aby odmówić wejścia, po prostu rozłącz się (czerwony przycisk). 






Jeśli nie możesz odebrać połączenia wideo, system nawiąże tylko połączenie audio.

Telefon stacjonarny lub komórkowy (bez aplikacji Intratone)



DOMOFON DZWONI

Odbierz połączenie, porozmawiaj z osobą odwiedzającą i naciśnij , aby otworzyć drzwi, lub rozłącz się, aby odmówić wejścia.

Uwaga! Przycisk  jest ustawiany przez administratora i może być również innym symbolem, np. .

WSKAZÓWKA! 

PANEL PRZEWIJANIA LUB PRZYCISKI

Niezależnie od tego, czy masz domofon z panelem przewijania, czy domofon z przyciskami, obsługa systemu przez mieszkańców pozostaje taka sama. Kiedy ktoś podejdzie do Twoich drzwi i zadzwoni, otrzymasz połączenie na swoim urządzeniu za pośrednictwem aplikacji Intratone.

KILKA URZĄDZEŃ

Możesz odbierać przychodzące połączenia wideo na kilku urządzeniach jednocześnie. W tym celu zainstaluj aplikację na dowolnym urządzeniu (telefon komórkowy lub tablet). Pobierz aplikację również na pozostałe urządzenia i zawsze wpisuj ten sam numer telefonu, który został użyty wcześniej.

Po odebraniu pierwszego połączenia warto zapisać numer (domofonu) na liście kontaktów w telefonie, na przykład jako „Drzwi wejściowe”. Dzięki temu następnym razem będziesz wiedzieć, że to Twój domofon. Nie wiąże się to z żadnymi dodatkowymi kosztami!

NIE WYSTRASZ SIĘ!

System domofonowy zadzwoni do Ciebie z francuskiego numeru telefonu (rozpoczynającego się od numeru kierunkowego +33 700...).

intratone

Minimalne wymagania systemowe do uruchomienia aplikacji: Wersja systemu Apple IOS 9 i wersja systemu Android 5.2



Potrzebuję pomocy? Jesteśmy na Ciebie gotowi!

Intratone support

✉ support@intratone.nl

Zajrzyj też na stronę internetową: www.intratone.nl/faq

intratone